

การวางแผนพัฒนาโดยวิธีการสอนงาน (Coaching)

หน่วยงาน กองความร่วมมือด้านการปศุสัตว์ระหว่างประเทศ

กลุ่ม/ฝ่าย ยุทธศาสตร์และพัฒนาระบบงานปศุสัตว์ระหว่างประเทศ

ชื่อผู้เรียน ว่าที่ ร.ต.ธีรวัฒน์ เสนาชีว ตำแหน่ง นักจัดการงานทั่วไป

ชื่อผู้สอน นายพัศกร ไชยสาร ตำแหน่ง นายสัตวแพทย์ชำนาญการ

หัวข้อที่ต้องพัฒนา การสร้างภาพข้อมูลและการออกแบบแดชบอร์ดเพื่อนำเสนอข้อมูลอย่างสร้างสรรค์ (Data Visualization and Dashboard Design)

ความสอดคล้องตามความรู้/ทักษะ/คุณลักษณะที่กำหนด


- ๑) ความรู้/ทักษะเฉพาะทางในสายงาน
- ๒) ภาษา
- ๓) ภาวะผู้นำ/คุณธรรม/จริยธรรม
- ๔) จิตอาสา/บริการ
- ๕) ความรับผิดชอบ/ซื่อสัตย์สุจริต
- ๖) ทำงานเป็นทีม
- ๗) คิดค้น/พัฒนาและประยุกต์ใช้นวัตกรรมใหม่ๆ
- ๘) กฎหมาย/กฎระเบียบในการปฏิบัติงาน
- ๙) การใช้เทคโนโลยี
- ๑๐) ทักษะการคิด

การประเมินก่อนการพัฒนา

ผู้เรียนมีความรู้/ทักษะในหัวข้อเรื่องที่ต้องการพัฒนามากน้อยเพียงใด (1=น้อยที่สุด 5=มากที่สุด)


ประเมินตนเอง คะแนน

ประเมินโดยผู้บังคับบัญชาระดับต้น คะแนน

ลงชื่อ ว่าที่ ร.ต. 

(ธีรวัฒน์ เสนาชีว)

ตำแหน่ง นักจัดการงานทั่วไป

ลงชื่อ 

(นางบุณฑริกา กระจ่างวงศ์)

ตำแหน่ง นายสัตวแพทย์ชำนาญการพิเศษ

ผู้บังคับบัญชาระดับต้น

๑) หลักฐานการวางแผน

หน่วยงาน กองความร่วมมือด้านการปศุสัตว์ระหว่างประเทศ

กลุ่ม/ฝ่าย ยุทธศาสตร์และพัฒนาระบบงานปศุสัตว์ระหว่างประเทศ

ชื่อผู้เรียน ว่าที่ ร.ต.ธีรวัฒน์ เสนาชีว ตำแหน่ง นักจัดการงานทั่วไป

ชื่อผู้สอน นายพัศกร ไชยสาร ตำแหน่ง นายสัตวแพทย์ชำนาญการ

หัวข้อที่ต้องพัฒนา การสร้างภาพข้อมูลและการออกแบบแดชบอร์ดเพื่อนำเสนอข้อมูลอย่างสร้างสรรค์ (Data Visualization and Dashboard Design)

ช่วงเวลาการพัฒนา30 มกราคม 2566.....


ว/ด/ป	ประเด็นเนื้อหาที่พัฒนา	ระยะเวลา	เทคนิค	บันทึกพฤติกรรมผู้เรียนระหว่างพัฒนา
30 ม.ค. 66	การ download และ สมัคร user สำหรับการให้บริการ power BI desktop	15 นาที	การสอนงาน	ผู้เรียนมีความสนใจและซักถามข้อสงสัย
30 ม.ค. 66	หลักการทำงานของ power BI desktop และ power BI service และการนำ embed เข้ามาใช้ในการแสดงผล dashboard บนเว็บไซต์ ทรบ.	60 นาที	การสอนงาน	ผู้เรียนมีความสนใจและซักถามข้อสงสัย
30 ม.ค. 66	รูปแบบของกราฟชนิดต่าง ๆ และการใช้ประโยชน์	30 นาที	การสอนงาน	ผู้เรียนมีความสนใจและซักถามข้อสงสัย
30 ม.ค. 66	การสร้าง dashboard และการกำหนด interaction ระหว่างกราฟ	60 นาที	การสอนงาน	ผู้เรียนมีความสนใจและซักถามข้อสงสัย
30 ม.ค. 66	การปรับแต่ง dashboard ให้มีความน่าสนใจและใช้งานง่าย	30 นาที	การสอนงาน	ผู้เรียนมีความสนใจและซักถามข้อสงสัย
30 ม.ค. 66	ลงมือสร้าง dashboard และนำขึ้นเว็บไซต์ของ ทรบ.	180 นาที	ปฏิบัติงานจริง	ผู้เรียนสามารถใช้งาน power BI ได้ และมีการนำเสนอข้อมูลขึ้นเว็บไซต์เพื่อการใช้งานได้จริง


ผู้เรียนบันทึกสิ่งที่ต้องการเรียนรู้เพิ่มเติม


1. ทำความเข้าใจในลักษณะชนิดของข้อมูล เพื่อให้ได้รูปแบบการนำเสนอที่มีประสิทธิภาพ
2. การปรับแก้ขนาดของ embed เพื่อให้เหมาะสมกับเว็บไซต์

ข้อเสนอแนะอื่นๆ

.....

ลงชื่อ ว่าที่ ร.ต. 
(ธีรวัฒน์ เสนาชีว)
ตำแหน่ง นักจัดการงานทั่วไป

ลงชื่อ 
(นายพิสกร ไชยสาร)
ตำแหน่ง นายสัตวแพทย์ชำนาญการ
ผู้สอน

ลงชื่อ 
(นางบุณชริกา กระจ่างวงษ์)
ตำแหน่ง นายสัตวแพทย์ชำนาญการพิเศษ
ผู้บังคับบัญชาระดับต้น